



# Microsoft Teams guide

## 1. Mail.

invitation til teams

CJ

Acceptér Foreløbig Afslå Foreslå nyt tidspunkt

ma 15-02-2021 11:52

Vi kunne ikke finde mødet i kalenderen. Det kan være blevet flyttet eller slettet.

17. februar 2021 08:00-08:30

08:00 invitation til teams ; Christina Johansen

09:00

Microsoft Teams-møde

Deltag på din computer eller via mobil app

[Klik her for at deltage i mødet](#)

[Få mere at vide](#) | [Mødeindstillinger](#)




## 2. Vælg Download Windows-appen.

Hvordan vil du deltage i Teams-mødet?

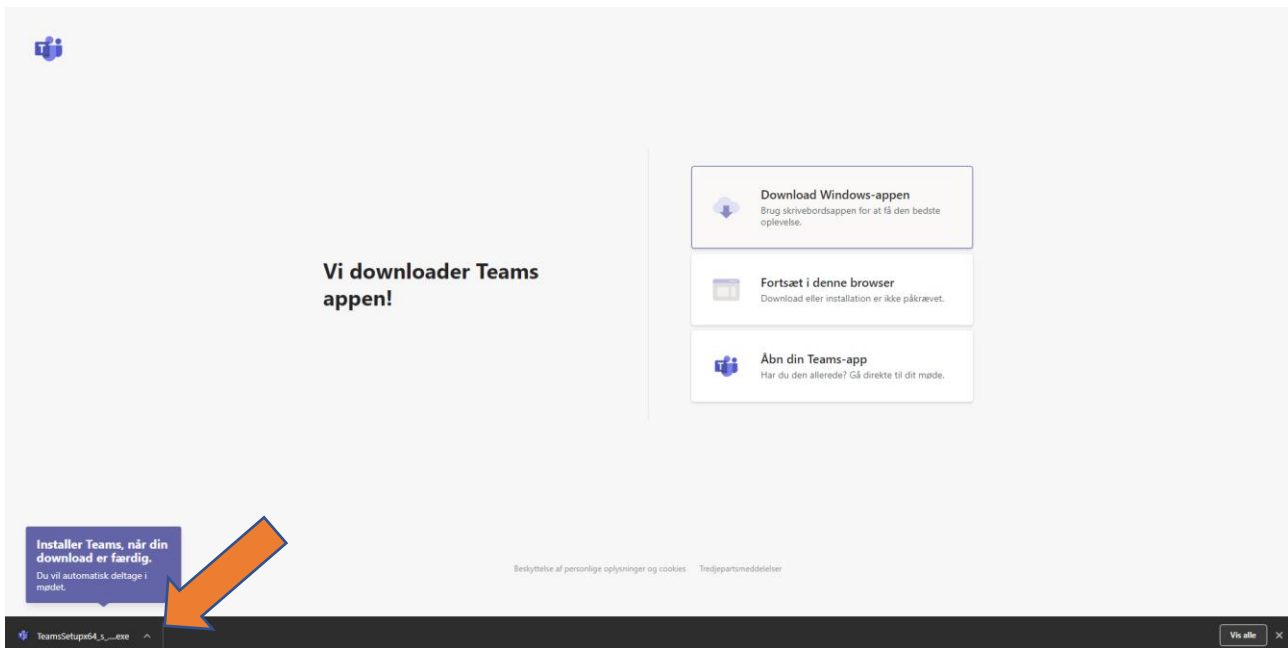
Download Windows-appen  
Brug skrivebordsappen for at få den bedste oplevelse.

Fortsæt i denne browser  
Download eller installation er ikke påkrævet.

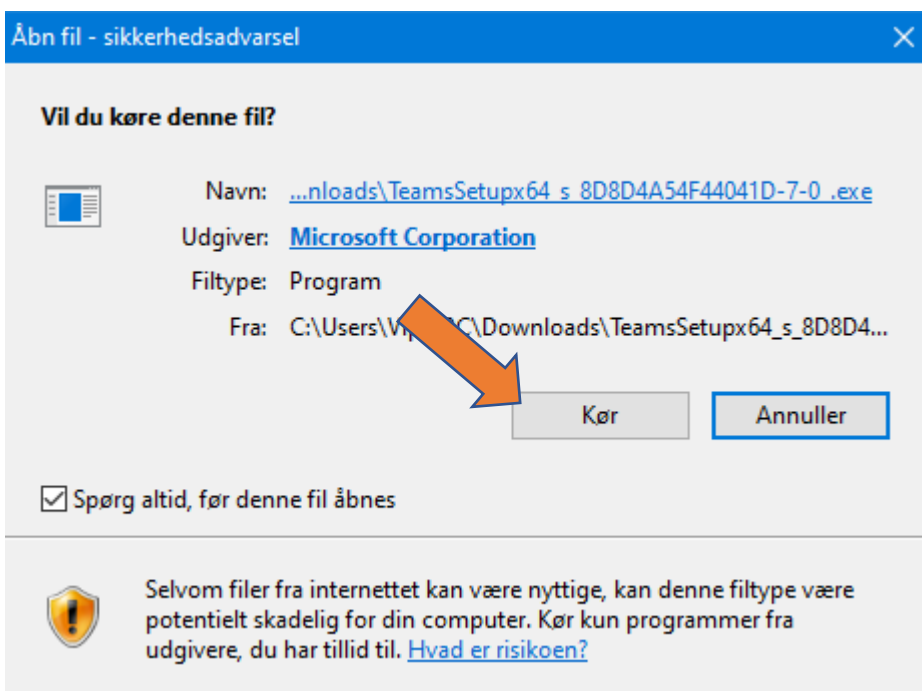
Åbn din Teams-app  
Har du den allerede? Gå direkte til dit møde.




### 3. Tryk på det downloadede program.



### 4. Vælg køre, for at installere Microsoft teams.



## 5. Log på.



### Velkommen til Microsoft Teams!

Chat og samarbejd med dine kolleger i én app.

Vælg en konto for at fortsætte

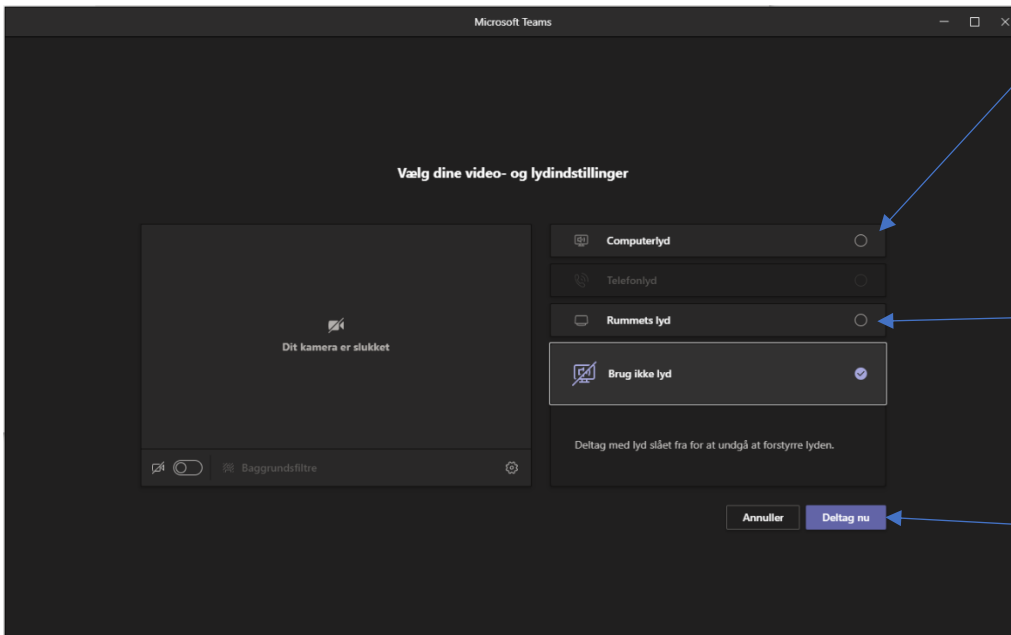


Hvis du allerede har en Microsoft bruger, kan du vælge den.

Ellers skal du vælge "Brug en anden konto" Og oprette en ny konto

Brug en anden konto

## 6. Angiv hvor din lyd skal komme ud.

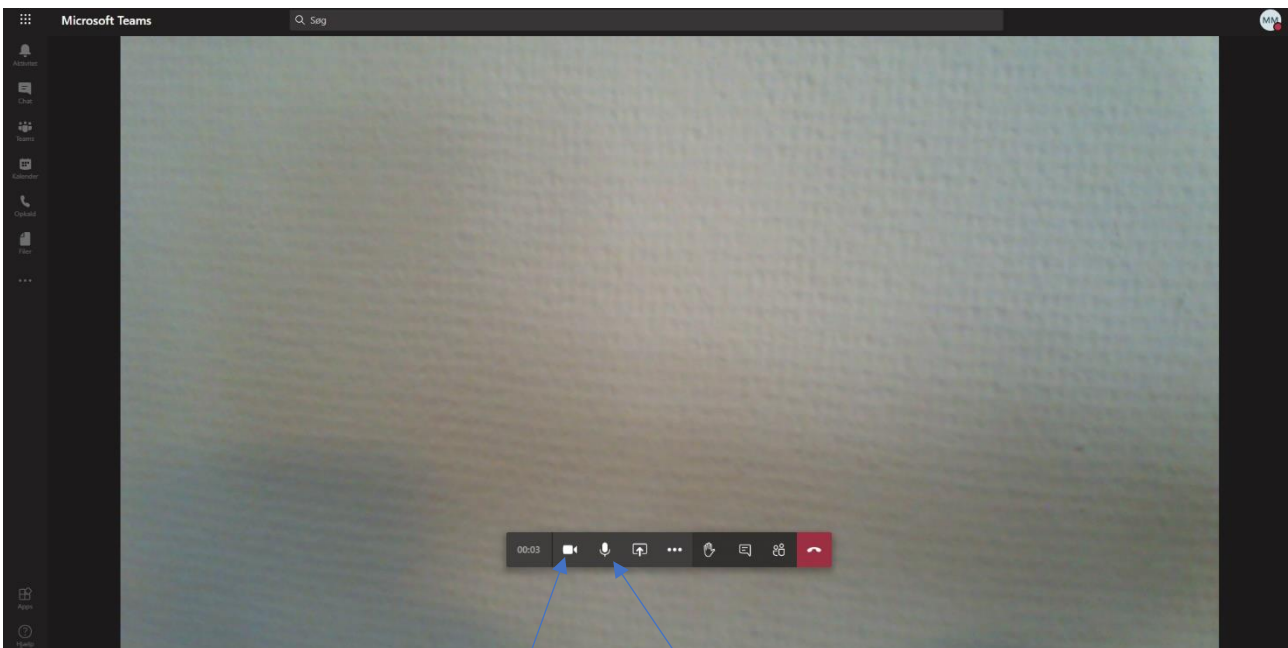


Oftest er **Computerlyd** bærbar eller skærm højttaler

Rummets lyd vil oftest være headset eller ekstra tilsluttede højttalere

Deltag efter dine valg

## 7. I mødet.



Du kan slukke/tænde for dit kamera her

Du kan slukke/tænde din mikrofon her